

**Творческие работы воспитанников
МАДОУ детский сад №2 «Колобок»**

п. Пелым

средняя группа


ИЗО деятельность


воспитатель: Новожилова Л.В.

«КАК ГУЛЯЮТ КАРАНДАШИ»

Цель: обучение владению карандашом, рисование на бумаге во весь формат листа.

Задание: упражнения в рисовании линий, почек, штрихов, росчерков, зигзагов.





Ева Колодъко





Саша Газизов

«КАРАНДАШИ ТАНЦУЮТ»


Цель: рисование округлых, спиралевидных линий карандашами.

Задание: упражнение в рисовании округлых, спиралевидных линий карандашами.





Оля Бодноращик




Данил Смык


«КАК ГУЛЯЮТ КРАСКИ»

Цель: изображение разных по характеру линий, пятен, почечек.

Знакомство с изобразительными свойствами гуаши и способами рисования.

Задание: упражнения в рисовании кистью.





Саша Газизов






КОСТЯ

«КОГДА ДРУЖАТ КРАСКИ»


Цель: обучение смешению красок. Овладение навыками равномерного заполнения листа бумаги.

Задание: изображение разных пятен двумя цветами.





Ева Колодько





Виолетта Чичканова

«РАЗНОЦВЕТНЫЕ ДОРОЖКИ КРАСОК»

Цель: изображение линий (широкие и узкие) пересечение их гуашью двух цветов (красный - зелёный, желтый - синий). Освоение основных приемов рисования кистью.

Задание: упражнение в рисовании цветных линий.





Оля Бодноращик




Ева Колодько

«Я ГУЛЯЮ»

Цель: закрепление навыков равномерного заполнения листа.
Приобретение навыков работы гуашью: смешение красок, проведение линий с разным нажимом на кисть, «примакивание».

Задание: изображение линий, точек, пятен тремя основными цветами.





Ева Колодько



Виолетта Чичканова

НАША ВЫСТАВКА

«Я - ХУДОЖНИК»



ЛОША

НАША ВЫСТАВКА


«Я - ХУДОЖНИК»



«ДЕРЕВО В СНЕГУ».

Цель: знакомство с черным цветом. Сочетание прямых и наклонных линий.

Задание: изображение деревьев на шаблоне «сугроб».






«ЧТО ЗА ДЕРЕВО ТАКОЕ»

Цель: знакомство с голубым цветом, закрепление понятий о белом цвете. Сочетание прямых, волнистых и наклонных линий.

Задание: изображение заснеженного дерева на шаблоне «сугроб».






ЕГОР



КОСЯ




ДАНИА

«К ДЕТЯМ ЁЛОЧКА ПРИШЛА, СНЕГ НА ВЕТКАХ ПРИНЕСЛА»

Цель: сочетание прямых и наклонных вниз линий. Закрепление знаний о цвете (зелёный, белый).

Задание: изображение ёлки.







ЕГОР



ВНОЛЕТТА




МАША

«ЗАЖИГАЕМ НОВОГОДНИЕ ОГНИ»

Цель: изображение пятен двумя цветами (желтый, красный).
Освоение «примакивания».

Задание: изображение пламени двумя цветами.





«СНЕГОВИКИ»

Цель: изображение пятен с дорисовкой фломастерами. Создание выразительного образа (смешной, грустный, печальный, весёлый и др.)

Задание: изображение снеговиков.




Данил Смык



Егор Потапов

НАША ВЫСТАВКА

«ЗДРАВСТВУЙ, ЗИМУШКА - ЗИМА!»




Ева Колодько




Оля Боднорашик

НАША ВЫСТАВКА

«ЗДРАВСТВУЙ, ЗИМУШКА - ЗИМА!»



Виолетта Чичканова



Егор Потапов